





# POPLIN SHIRT LONG SLEEVE LADY-FIT

Ladies - 65-012-0

**MENS** **LADIES**



 55% cotton, 45% polyester

 White - 115gm/m<sup>2</sup>  
Colour - 120gm/m<sup>2</sup>

 XS - 3XL

 12

- Shaped side seams and back and bust darts
- Self-fabric breast pocket
- Self-coloured buttons

Sizes	UK Sizes	Half Chest*	Back Length**
XS	8	46	62
S	10	48.5	63
M	12	51	64
L	14	53.5	65
XL	16	56	66
2XL	18	58.5	67
3XL	20	61	68
Tot	-	2	1

\*Measure across garment 1cm down from armholes  
\*\*Measure from the neckline seam at the centre back to bottom edge of garment

## Care Instructions



## Colourways:







# POPLIN SHIRT LONG SLEEVE LADY-FIT

Ladies - 65-012-0

HERREN DAMEN



 55% Baumwolle, 45% Polyester

 Weiß - 115gm/m<sup>2</sup>  
Farbig - 120gm/m<sup>2</sup>

 XS - 3XL

 12

- Seitennähte, Abnäher auf Brust und Rücken
- Gleichfarbige Brusttasche
- Gleichfarbige Knöpfe

Größen	UK Sizes	Brustweite*	Rückenlänge**
XS	8	46	62
S	10	48.5	63
M	12	51	64
L	14	53.5	65
XL	16	56	66
2XL	18	58.5	67
3XL	20	61	68
Tot	-	2	1

Maßeinheit 1cm unterhalb der Armöffnung, quer entlang des Kleidungsstücks  
\*\*Maßeinheit ausgehend vom höchsten Punkt der Schulter, bis zum unteren Rand des Kleidungsstücks

## Pflegeanleitung



## Farben:



WEISS



SCHWARZ



ROT



MITTELBLAU



NAVY







# POPLIN SHIRT LONG SLEEVE LADY-FIT

Ladies - 65-012-0

HOMMES FEMMES



 55% coton, 45% polyester

 Blanc - 115gr/m<sup>2</sup>;  
Couleur - 120gr/m<sup>2</sup>;

 XS - 3XL

 12

- Coutures latérales cintrées avec pinces au dos et au buste
- Poche plaquée sur la poitrine
- Boutons assortis

Tailles	UK Sizes	Mi- Poitrine*	Longeur Du Dos**
XS	8	46	62
S	10	48.5	63
M	12	51	64
L	14	53.5	65
XL	16	56	66
2XL	18	58.5	67
3XL	20	61	68
Tot	-	2	1

\*Mesure du vêtement 1cm en dessous de l'emmanchure  
\*\*Mesure du plus haut point de l'épaule jusqu'au bas vêtement

## Instructions d'entretien



## Couleurs:



BLANC



NOIR



ROUGE



BLEU CLAIR



BLEU MARINE







# POPLIN SHIRT LONG SLEEVE LADY-FIT

Ladies - 65-012-0

**HOMBRES** **MUJERES**



 55% algodón, 45% poliéster

 Blanco - 115gm/m<sup>2</sup>  
Colores - 120gm/m<sup>2</sup>

 XS - 3XL

 12

- Costuras laterales ajustadas y pinzas en espalda y pecho
- Bolsillo en el pecho del mismo tejido
- Botones del mismo color

## Instrucciones de cuidado



## Colores:

30

BLANCO

36

NEGRO

40

ROJO

MU

AZUL MEDIO

32

MARINO

Tallas	UK Sizes	Medio Pecho*	Largo de Espalda**
XS	8	46	62
S	10	48.5	63
M	12	51	64
L	14	53.5	65
XL	16	56	66
2XL	18	58.5	67
3XL	20	61	68
Tol	-	2	1

\*Medidas del contorno del artículo 1cm por debajo de las mangas

\*\*Medidas en la espalda desde la costura del cuello hasta el fin de la prenda







## POPLIN SHIRT LONG SLEEVE LADY-FIT

Ladies - 65-012-0

UOMINI DONNE



 55% cotone, 45% poliestere

 Bianco - 115gr/mq  
Colorato - 120gr/mq

 XS - 3XL

 12

- Modello sciancrato con pinces sul petto e sulla sciena
- Taschino dello stesso tessuto
- Bottoni in tinta unita

### Istruzioni per il lavaggio



### Colori:



BIANCO



NERO



ROSSO



AZZURO



BLU NAVY

Taglie	UK Sizes	Larghezza Torace*	Lunghezza Posteriore**
XS	8	46	62
S	10	48.5	63
M	12	51	64
L	14	53.5	65
XL	16	56	66
2XL	18	58.5	67
3XL	20	61	68
Tol	-	2	1

\*Misura da una parte all'altra dell'indumento 1cm sotto l'attacco della manica

\*\*Misura dalla cucitura del collo al centro dietro fino al bordo inferiore dell'indumento






## POPLIN SHIRT LONG SLEEVE LADY-FIT


Ladies - 65-012-0

DLA PANÓW DLA PAŃ



 55% bawełny, 45% poliestru

 Biały - 115gm/m<sup>2</sup>  
Kolor - 120gm/m<sup>2</sup>

 XS - 3XL

 12

- Profilowane szwy boczne oraz zaszewki na biuście i plecach
- Kieszonka na piersi z tego samego materiału
- Guziki w kolorze koszuli

### Instrukcja prania



### Kolory:



Biały



Czarny



Czerwony



Mid Blue



Granatowy

Rozmiary	Rozmiar UK	Szerokość latce piersiowej*	Długość**
XS	8	46	62
S	10	48.5	63
M	12	51	64
L	14	53.5	65
XL	16	56	66
2XL	18	58.5	67
3XL	20	61	68
Tol	-	2	1

\*Mierzone w poprzek koszulki, 1cm poniżej rękawów

\*\*Mierzone od najwyższego punktu na ramionach do końca koszulki

