





# PREMIUM SWEAT JACKET LADY-FIT

Ladies - 62-116-0

**MENS** **LADIES** **KIDS**



 70% cotton, 30% polyester

 White & H/Grey - 260gm/m<sup>2</sup>  
Colour - 280gm/m<sup>2</sup>

 XS - 2XL

 **24**

- Cadet collar with single jersey back neck tape
- Two front pockets
- Covered metal zip for enhanced printability
- Shaped side seams for a feminine fit
- Waist and cuff in cotton/elastane rib

Sizes	Width*	Length**
XS	46	62
S	48.5	63.5
M	51	65
L	53.5	66.5
XL	56	68
2XL	58.5	69.5
Tol	2	2

\*Measure across garment 1cm down from armholes  
\*\*Measure from highest point of shoulder to bottom edge of garment

## Care Instructions



## Colourways:







# PREMIUM SWEAT JACKET LADY-FIT

Ladies - 62-116-0

HERREN DAMEN KINDER



 70% Baumwolle, 30% Polyester

 Weiß & graumeliert - 260gm/m<sup>2</sup>  
Farbig - 280gm/m<sup>2</sup>

 XS - 2XL

 24

- Stehkragen mit Single Jersey Nackenband
- Zwei Vordertaschen
- Verdeckter Metall-Reißverschluss für bessere Bedruckbarkeit
- Feminine Passform mit Seitennähten
- Bündchen aus Baumwolle/Elasthan Ripp

Größen	Weite*	Länge**
XS	46	62
S	48.5	63.5
M	51	65
L	53.5	66.5
XL	56	68
2XL	58.5	69.5
Tol	2	2

Maßeinheit 1cm unterhalb der Armöffnung, quer entlang des Kleidungsstücks  
\*\*Maßeinheit ausgehend vom höchsten Punkt der Schulter, bis zum unteren Rand des Kleidungsstücks

## Pflegeanleitung



## Farben:



WEISS



SCHWARZ



GRAUMELIERT



DEEP NAVY






## PREMIUM SWEAT JACKET LADY-FIT

Ladies - 62-116-0

HOMMES FEMMES ENFANTS



 70% coton, 30% polyester

 Blanc & Gris Chiné - 260gr/m<sup>2</sup>  
Couleur - 280gr/m<sup>2</sup>

 XS - 2XL

 24

- Col montant avec bande de propreté en jersey
- Deux poches frontales
- Zip recouvert métallisé pour de meilleures options d'impression
- Coutures latérales pour une coupe féminine cintrée
- Taille et poignets en bord côte coton/élasthanne

Tailles	Largeur*	Longueur**
XS	46	62
S	48.5	63.5
M	51	65
L	53.5	66.5
XL	56	68
2XL	58.5	69.5
Tol	2	2

\*Mesure du vêtement 1cm en dessous de l'emmanchure

\*\*Mesure du plus haut point de l'épaule jusqu'au bas du vêtement

### Instructions d'entretien



### Couleurs:



BLANC



NOIR



GRIS CHINÉ



BLEU FONCÉ







## PREMIUM SWEAT JACKET LADY-FIT

Ladies - 62-116-0

HOMBRES MUJERES NIÑOS



 70% algodón, 30% poliéster

 Blanco & Gris Jaspeado - 260gm/m<sup>2</sup>  
Colores - 280gm/m<sup>2</sup>

 XS - 2XL

 24

- Cuello semi-cisne con tapeta de punto simple
- Dos bolsillos delanteros
- Cremallera metálica con revestimiento para una impresión mejorada
- Costuras laterales para un talle más femenino
- Cintura y puños de algodón/elastán

Tallas	Ancho*	Largo**
XS	46	62
S	48.5	63.5
M	51	65
L	53.5	66.5
XL	56	68
2XL	58.5	69.5
Tol	2	2

\*Medidas del contorno del artículo 1cm por debajo de las mangas

\*\*Medidas desde el punto mas alto del hombro hasta el final de la prenda

### Instrucciones de cuidado



### Colores:



BLANCO



NEGRO



GRIS JASPEADO



MARINO OSCURO







## PREMIUM SWEAT JACKET LADY-FIT

Ladies - 62-116-0

UOMINI DONNE BAMBINI



 70% cotone, 30% poliestere

 Bianco & Grigio Melange 260gr/mq  
Colorato -280gr/mq

 XS - 2XL

 24

- Collo mezza zip con fettuccia interna in jersey
- Due tasche anteriori
- Zip in metallo coperta per una migliore stampabilità
- Taglio femminile con cuciture laterali sciancrate
- Fascia in vita e polsini in cotone/elastane

Taglie	Larghezza*	Lunghezza**
XS	46	62
S	48.5	63.5
M	51	65
L	53.5	66.5
XL	56	68
2XL	58.5	69.5
Tol	2	2

\*Misura da una parte all'altra dell'indumento 1cm sotto l'attacco della manica  
\*\*Misura dal punto più alto della spalla al bordo inferiore dell'indumento

### Istruzioni per il lavaggio



### Colori:



BIANCO



NERO



GRIGIO  
MELANGE



BLU NOTTE






## PREMIUM SWEAT JACKET LADY-FIT

Ladies - 62-116-0

DLA PANÓW DLA PAŃ DLA DZIECI



 70% bawełny, 30% poliestru

 Biały & Heather Grey 260gm/m<sup>2</sup>  
Kolor 280gm/m<sup>2</sup>

 XS - 2XL

 24

- Stójka z taśmą wzmacniającą na karku z pojedynczej dzianiny
- Dwie kieszenie z przodu
- Przykryty, metalowy zamek błyskawiczny poprawia możliwości nadruku
- Profilowane szwy boczne podkreślają kobiecą sylwetkę
- Dolny brzeg i mankiety wykończone bawełnianym ściągaczem z dodatkiem elastanu

Rozmiary	Szerokość*	Długość**
XS	46	62
S	48.5	63.5
M	51	65
L	53.5	66.5
XL	56	68
2XL	58.5	69.5
Tol	2	2

\*Mierzone w poprzek koszulki, 1cm poniżej rękawów

\*\*Mierzone od najwyższego punktu na ramionach do końca koszulki

### Instrukcja prania



### Kolory:



Biały



Czarny



Heather Grey



Granatowy

