



# LIGHTWEIGHT SET-IN SWEAT

Mens - 62-156-0

## MENS



80% cotton, 20% polyester

240gm/m<sup>2</sup>

S - 2XL

24

- Lightweight unbrushed fleece
- Set-in sleeves
- Neck, waist and cuff in cotton/Lycra® rib

Sizes	Width*	Length**
S	51	67
M	56	70
L	61	73
XL	63.5	76
2XL	68.5	79
Tol	2.5	2.5

\*Measure across garment 1cm down from armholes

\*\*Measure from highest point of shoulder to bottom edge of garment

## Care Instructions



## Colourways:







# LIGHTWEIGHT SET-IN SWEAT


## Mens - 62-156-0

### HERREN



 80% Baumwolle, 20% Polyester

 240gm/m<sup>2</sup>

 S - 2XL

 24

- Leichtes Sweatshirt, unbrushed
- Set-In Ärmel
- Hals-, Armausschnitt und Bündchen aus Baumwolle/Lycra® Ripp

Größen	Weite*	Länge**
S	51	67
M	56	70
L	61	73
XL	63.5	76
2XL	68.5	79
Tol	2.5	2.5

Maßeinheit 1cm unterhalb der Armöffnung, quer entlang des Kleidungsstücks  
 \*\*Maßeinheit ausgehend vom höchsten Punkt der Schulter, bis zum unteren Rand des Kleidungsstücks

### Pflegeanleitung



### Farben:





## LIGHTWEIGHT SET-IN SWEAT

Mens - 62-156-0

### HOMMES



80% coton, 20% polyester

240gr/m<sup>2</sup>;

S - 2XL

24

- Sweat non gratté et léger
- Manches montées
- Col, taille et poignets avec bord côte en coton/Lycra®


Tailles	Largeur*	Longueur**
S	51	67
M	56	70
L	61	73
XL	63.5	76
2XL	68.5	79
Tol	2.5	2.5

\*Mesure du vêtement 1cm en dessous de l'Emmanchure  
 \*\*Mesure du plus haut point de l'épaule jusqu'au bas du vêtement

### Instructions d'entretien



### Couleurs:





# LIGHTWEIGHT SET-IN SWEAT

## Mens - 62-156-0

### HOMBRES



80% algodón, 20% poliéster

240gm/m<sup>2</sup>

S - 2XL

24

- Felpa ligera sin cepillar
- Manga montada
- Cuello, cintura y puños de algodón/Lycra®

Tallas	Ancho*	Largo**
S	51	67
M	56	70
L	61	73
XL	63.5	76
2XL	68.5	79
Tol	2.5	2.5

\*Medidas del contorno del artículo 1cm por debajo de las mangas  
 \*\*Medidas desde el punto más alto del hombro hasta el final de la prenda

### Instrucciones de cuidado



### Colores:





## LIGHTWEIGHT SET-IN SWEAT

Mens - 62-156-0

### UOMINI



80% cotone, 20% poliestere

240gr/mq

S - 2XL

24

- Felpa leggera sgarzata
- Maniche dritte
- Fondo, collo e polsini in costina cotone/Lycra®

Taglie	Larghezza*	Lunghezza**
S	51	67
M	56	70
L	61	73
XL	63.5	76
2XL	68.5	79
Tol	2.5	2.5

\*Misura da una parte all'altra dell'indumento 1cm sotto l'attacco della manica  
\*\*Misura dal punto più alto della spalla al bordo inferiore dell'indumento

### Istruzioni per il lavaggio



### Colori:






## LIGHTWEIGHT SET-IN SWEAT


### Mens - 62-156-0

#### DLA PANÓW



 80% bawełny, 20% poliestru

 240gm/m<sup>2</sup>

 S - 2XL

 24

- Lekka, nieczesany materiał
- Wszyte rękawy
- Kołnierz, dolny brzeg i mankiety wykończone bawełnianym ściągaczem z dodatkiem Lycry®

Rozmiary	Szerokość*	Długość**
S	51	67
M	56	70
L	61	73
XL	63.5	76
2XL	68.5	79
Tol	2.5	2.5

\*Mierzone w poprzek koszulki, 1cm poniżej rękawów  
\*\*Mierzone od najwyższego punktu na ramionach do końca koszulki

#### Instrukcja prania



#### Kolory:



Biały



Czarny



Czerwony



Pomarańczowy



Kelly Green



Ciemnoniebieski Fuksja



Fuksja



Heather Grey



Granatowy



Burgund



Butelkowy zielony



Azurowy



Fioletowy



Light Graphite

