




LONG SLEEVE CREW NECK T LADY-FIT

Ladies - 61-384-0

LADIES



 95% cotton, 5% elastane

 White - 200gm/m²
Colour - 210gm/m²

 XS - 2XL

 36

- Crew neck with self-fabric trim
- Cotton/elastane single jersey for comfort and shape retention
- Shaped side seams for a feminine fit

Sizes	Width*	Length**
XS	41.5	61
S	44	62
M	46.5	63
L	49	64
XL	51.5	65
2XL	54	66
Tol	1.5	1.5

*Measure across garment 1cm down from armholes
**Measure from highest point of shoulder to bottom edge of garment

Care Instructions



Colourways:







LONG SLEEVE CREW NECK T LADY-FIT

Ladies - 61-384-0

DAMEN



 95% Baumwolle, 5% Elasthan

 Weiß - 200gm/m²
Farbig - 210gm/m²

 XS - 2XL

 36

- Eingefasster Rundhalsausschnitt
- Baumwolle/Elasthan Single Jersey für bequemen, taillierten Sitz
- Feminine Passform mit Seitennähten

Größen	Weite*	Länge**
XS	41.5	61
S	44	62
M	46.5	63
L	49	64
XL	51.5	65
2XL	54	66
Totl	1.5	1.5

Maßeinheit 1cm unterhalb der Armöffnung, quer entlang des Kleidungsstücks
**Maßeinheit ausgehend vom höchsten Punkt der Schulter, bis zum unteren Rand des Kleidungsstücks

Pflegeanleitung



Farben:



WEISS



SCHWARZ







LONG SLEEVE CREW NECK T LADY-FIT

Ladies - 61-384-0

FEMMES



 95% coton, 5% élasthanne

 Blanc - 200gr/m²;
Couleur - 210gr/m²;

 XS - 2XL

 36

- Col rond dans le même tissu
- Maille jersey simple en coton/élasthanne pour un meilleur confort et une meilleure tenue
- Coutures latérales pour une coupe féminine cintrée

Tailles	Largeur*	Longueur**
XS	41.5	61
S	44	62
M	46.5	63
L	49	64
XL	51.5	65
2XL	54	66
Tol	1.5	1.5

*Mesure du vêtement 1cm en dessous de l'emmanchure
**Mesure du plus haut point de l'épaule jusqu'au bas du vêtement

Instructions d'entretien



Couleurs:



BLANC



NOIR







LONG SLEEVE CREW NECK T LADY-FIT

Ladies - 61-384-0

MUJERES



 95% algodón, 5% elastán

 Blanco - 200gm/m²
Colores - 210gm/m²

 XS - 2XL

 36

- Cuello redondo con ribete del mismo tejido
- Tejido de algodón/elastán para mayor comodidad y conservación de la forma
- Costuras laterales para un talle más femenino

Tallas	Ancho*	Largo**
XS	41.5	61
S	44	62
M	46.5	63
L	49	64
XL	51.5	65
2XL	54	66
Tol	1.5	1.5

*Medidas del contorno del artículo 1cm por debajo de las mangas

**Medidas desde el punto más alto del hombro hasta el final de la prenda

Instrucciones de cuidado



Colores:



BLANCO



NEGRO







LONG SLEEVE CREW NECK T LADY-FIT

Ladies - 61-384-0

DONNE



 95% cotone, 5% elastane

 Bianco - 200gr/mq
Colorato - 210gr/mq

 XS - 2XL

 36

- Girocollo con fettuccia dello stesso tessuto del corpo
- Cotone/elastane single jersey per un maggior comfort e mantenere meglio la forma
- Sciancrature laterali per un taglio femminile

Taglie	Larghezza*	Lunghezza**
XS	41.5	61
S	44	62
M	46.5	63
L	49	64
XL	51.5	65
2XL	54	66
Tol	1.5	1.5

*Misura da una parte all'altra dell'indumento 1cm sotto l'attacco della manica
**Misura dal punto più alto della spalla al bordo inferiore dell'indumento

Istruzioni per il lavaggio



Colori:



BIANCO



NERO






LONG SLEEVE CREW NECK T LADY-FIT

Ladies - 61-384-0

DLA PAŃ



 95% bawełny, 5% elastanu

 Biały - 200gm/m²
Kolor - 210gm/m²

 XS - 2XL

 36

- Kołnierzyk z wykończeniem z tego samego materiału
- Pojedyncza dzianina z bawełny i elastanu, komfortowy i zachowujący kształt
- Profilowane szwy boczne podkreślają kobiecą sylwetkę

Rozmiary	Szerokość*	Długość**
XS	41.5	61
S	44	62
M	46.5	63
L	49	64
XL	51.5	65
2XL	54	66
Tol	1.5	1.5

*Mierzone w poprzek koszulki, 1cm poniżej rękawów

**Mierzone od najwyższego punktu na ramionach do końca koszulki

Instrukcja prania



Kolory:



Biały



Czarny

